


















## Legende

± 0,00 + +24,53 m (NN) = OK FFB FEG

	neue Elemente	dT	dichtschießende Tür
	Abbruch	dTs	dichtschießende Tür, schließend
	Bestand	fh	feuerhemmende Tür, dicht- und rauchschießend
	F90 feuerbeständig	RST	Rauchsturz
	F30 feuerhemmend	fh+RS	feuerhemmende Tür, rauchdicht- und schließend
			Rauchleitung
			Auslasteteile Rauchleitung
			Sicherheitsbeleuchtung im Rettungsweg
			Fluchtweg

	OK Fertigtbau		Deckendurchbruch
	UK Fertigtbau		Wanddurchbruch
	OK Rohbau		Bodenschlitz
	UK Rohbau		Bodendurchbruch

S = Sanitär	FD = Fundamentdurchbruch	WW = Wanddurchbruch waagrecht
H = Heizung	FA = Fundamentaussparung	DD = Deckendurchbruch
E = Elektro	FS = Fundamentschlitz	DA = Deckenaussparung
W = Wanddurchbruch	WD = Wanddurchbruch	DS = Deckenschlitz
L = Lüftung	WA = Wandaussparung	FBS = Fußbodenschlitz
G = Gas	WS = Wandschlitz senkrecht	FBA = Fußbodenaussparung